


**แผนเงินบำรุง รพ.สต.บ้านน้ำคำ อำเภอลองหาด**  
**ปีงบประมาณ 2567**


รายการ	จำนวนเงิน (บาท)
1. เงินบำรุงคงเหลือสุทธิ (ณ วันที่ 30 กันยายน 2566)	416,292.71
1.1 เงินบำรุงของ รพ.สต. (เงินของ รพ.สต. ที่ใช้ได้โดยไม่มีหนี้ผูกพัน)	416,292.71
1.2 งบค่าเสื่อม ปี 2566 และปีก่อนๆ คงเหลือ (ถ้ามี)	
1.3 งบลงทุนปี 2566 และปีก่อนๆ คงเหลือ (ถ้ามี)	
1.4 เงินอื่นๆ	
2. ประมาณการรายรับ ปี 2567 (จากตาราง 2)	601,030.98
3. ประมาณการรายจ่าย ปี 2567 (จากตาราง 3)	905,639.00
4. ประมาณการเงินบำรุงคงเหลือ ณ 30 กันยายน 2567	111,684.69
5. ประมาณการเงินคงเหลือหลังจากสำรองไว้เป็นค่าสาธารณูปโภคและค่าจ้าง ลูกจ้างอย่างน้อย 2 เดือนแล้ว	88,768.02

ลงชื่อ..........ผู้ขออนุมัติ  
(นางกัลยา เทือกดอนหัน)


ผู้อำนวยการโรงพยาบาลส่งเสริมสุขภาพตำบลบ้านน้ำคำ

ลงชื่อ..........ผู้เห็นชอบ  
(นายภิรมณ์ ถีถ้วน)

สาธารณสุขอำเภอลองหาด

ลงชื่อ..........ผู้เห็นชอบ  
(นายสมเกียรติ ทองเล็ก)

รองนายแพทย์สาธารณสุขจังหวัดสระแก้ว

ลงชื่อ..........ผู้อนุมัติ  
(นายธราพงษ์ กัปกโก)

นายแพทย์สาธารณสุขจังหวัดสระแก้ว



ตารางที่ 3 แผนเงินบำรุงประเภทค่าใช้จ่ายดำเนินการปกติ ปี 2567

ลำดับ ที่	หมวด	ค่าใช้จ่ายจริง			ค่าใช้จ่ายจริง เฉลี่ย	ปี 2567	หมายเหตุ
		ปี 64	ปี 65	ปี 66	ปี 64-66		
1	มูลค่ายา เวชภัณฑ์ และวัสดุทุกประเภท ที่ใช้ไป	47,640.17	120,753.39	63,583.50	77,325.69	77,193.40	
	1.1 ยา	28184.51	22967.53	30437	27,196.35	35,324	
	1.2 วัสดุเภสัชกรรม	1455	5030	4600	3,695.00	4,600	
	1.3 ยาสมุนไพร	1640	8401	8,620.00	6,220.33	6,000	
	1.4 วัสดุการแพทย์(การพยาบาล)	14181.91	20095.36	18453.8	17,577.02	20,314.40	
	1.5 วัสดุการแพทย์(LAB)	0	0	0	-	0	
	1.6 วัสดุวิทยาศาสตร์การแพทย์	1203.75	64,259.50	1,472.70	22,311.98	1,455	
	1.7 วัสดุทันตกรรม	0	0	0	-	6,500	
	1.8 ยาทันตกรรม					3,000	
	1.9 อื่นๆ	975	0	0	325.00	0	
2	ค่าใช้จ่ายด้านบุคลากร (ไม่รวมเงินประกันสังคม)	148,217.92	80,940.00	104,640.00	111,265.97	111,000	
3	ค่าตอบแทน	192,360.00	200,357.50	181,092.84	185,436.78	270,000	
	3.1 ค่าตอบแทนนอกเวลาราชการ (ฉบับที่ 5/2552)	141,960.00	132,457.50	173,892.84	149,436.78	180,000	
	3.2 ค่าตอบแทนการปฏิบัติงานใน รพ.สต. (ฉบับที่ 11/2559)	50,400.00	50,400.00	7,200.00	36,000.00	90,000	
	3.3 ค่าตอบแทน พตส.	-	-	-	-	-	
	3.4 ค่าตอบแทนค่าเสี่ยงภัยโควิด-19		17,500.00	-		-	
	3.5 ค่าตอบแทนอื่นๆ(ระบุ).....	-	-	-	-	-	
4	ค่าใช้จ่ายสอย	96,467.00	101,397.00	307,745.00	168,536.33	272,300	



ลำดับ ที่	หมวด	ค่าใช้จ่ายจริง			ค่าใช้จ่ายจริง เฉลี่ย		หมายเหตุ
		ปี 64	ปี 65	ปี 66	ปี 64-66	ปี 2567	
4.1	ค่าใช้จ่ายในการเดินทางไปราชการ/ประชุม/ฝึกอบรม	4,500.00	3,000.00	15,488.00	7,662.67	20,000	
4.2	ค่าใช้จ่ายในการฝึกอบรมตามหลักสูตรฯ	-	-	-	-	20,000	
4.3	เงินสมทบประกันสังคมส่วนนายจ้าง	4,387.00	2,492.00	4,710.00	3,863.00	6,000	
4.4	เงินสมทบกองทุนเงินทดแทน ประกันสังคม	580.00	240.00	52.00	290.67	300	
4.5	เงินสมทบกองทุนสำรองเลี้ยงชีพ พกส. ส่วนนายจ้าง	-	-	-	-		
4.6	ค่าซ่อมแซมบำรุงรักษา						
4.6.1	ค่าซ่อมบำรุงครุภัณฑ์	-	6,880.00	9,300.00	5,393.33	40,000	
4.6.2	ค่าซ่อมบำรุงยานพาหนะ	-	-	-	-	-	
4.6.3	ค่าซ่อมแซมสิ่งปลูกสร้าง	-	-	-	-	30,000	
4.6.4	ค่าซ่อมแซมอื่นๆ(ระบุ).....	-	-	-	-	-	
4.7	ค่าจ้างเหมาบริการ						
4.7.1	ค่าจ้างเหมาทำความสะอาด	36,000.00	36,000.00	36,000.00	36,000.00	36,000	
4.7.2	ค่าจ้างเหมาปรับปรุงซ่อมแซมระบบน้ำประปา	-	-	-	-	10,000	
4.7.3	ค่าจ้างเหมาทำความสะอาดบริเวณ รพ.สต.	30,000.00	30,000.00	30,000.00	30,000.00	30,000	
4.7.4	ค่าจ้างเหมาปรับปรุงระบบไฟฟ้าโรงพยาบาล ส่งเสริมสุขภาพตำบลบ้านน้ำคำ จากระบบไฟ 2 เฟสเป็น ระบบไฟ 3 เฟส	-	-	98,695.00	32,898.33	-	
4.7.5	ค่าจ้างเหมาปรับปรุงภูมิทัศน์	-	-	30,000.00	10,000.00	10,000	
4.7.6	ค่าจ้างเหมาทำป้ายประชาสัมพันธ์	13,980.00	3,345.00	-	5,775.00	5,000	
4.7.7	ค่าจ้างเหมาถมดินในพื้นที่ รพ.สต.	7,020.00	19,440.00	29,600.00	18,686.67	30,000	
4.7.8	ค่าจ้างเหมาทำผ้าปูโต๊ะและผ้าคลุมเก้าอี้	-	-	15,000.00	5,000.00	-	



ลำดับ ที่	หมวด	ค่าใช้จ่ายจริง			ค่าใช้จ่ายจริง เฉลี่ย		หมายเหตุ
		ปี 64	ปี 65	ปี 66	ปี 64-66	ปี 2567	
	4.7.9 ค่าจ้างเหมาผูกผ้าเฉลิมพระเกียรติ	-	-	12,000.00	4,000.00	-	
	4.7.10 ค่าจ้างเหมาจัดนิทรรศการเฉลิมพระเกียรติ	-	-	18,900.00	6,300.00	-	
	4.7.11 ค่าจ้างเหมาจัดโต๊ะหมู่และประดับตกแต่งงานพิธี ต่างๆ	-	-	8,000.00	2,666.67	30,000	
	4.7.12 ค่าตอบแทนคณะกรรมการตรวจงานจ้างและ ควบคุมงานก่อสร้าง	-	-	-	-	5,000	
	4.7.13 ค่าจ้างเหมาอื่น(ระบุ).....	-	-	-	-	-	
<b>5</b>	<b>ค่าวัสดุ</b>	<b>43,194.00</b>	<b>56,634.00</b>	<b>51,104.00</b>	<b>50,310.67</b>	<b>39,789</b>	
	5.1 วัสดุสำนักงาน	14,874.00	14,964.00	18,069.00	15,969.00	10,359	
	5.2 วัสดุไฟฟ้าและวิทยุ	3,000.00	-	-	1,000.00	1,500	
	5.3 วัสดุงานบ้านงานครัว	13,120.00	14,810.00	13,875.00	13,935.00	13,590	
	5.4 วัสดุก่อสร้าง	-	-	-	-	-	
	5.5 วัสดุเชื้อเพลิงและหล่อลื่น	-	-	-	-	-	
	5.6 วัสดุการเกษตร	-	-	-	-	-	
	5.7 วัสดุโฆษณาและเผยแพร่	-	-	-	-	-	
	5.8 วัสดุเครื่องแต่งกาย	-	-	-	-	-	
	5.9 วัสดุคอมพิวเตอร์	12,200.00	14,770.00	13,960.00	13,643.33	11,940	
	5.10 วัสดุกีฬา	-	-	-	-	-	
	5.11 วัสดุยานพาหนะและขนส่ง	-	-	-	-	-	
	5.12 วัสดุวิทยาศาสตร์และการแพทย์	-	12,090.00	5,200.00	5,763.33	2,400	
	5.13 วัสดุสนาม	-	-	-	-	-	
	5.14 วัสดุการศึกษา	-	-	-	-	-	



ลำดับ ที่	หมวด	ค่าใช้จ่ายจริง			ค่าใช้จ่ายจริง เฉลี่ย		หมายเหตุ
		ปี 64	ปี 65	ปี 66	ปี 64-66	ปี 2567	
	5.15 วัสดุสำรวจ	-	-	-	-	-	
	5.16 วัสดุอื่นๆ	-	-	-	-	-	





ลำดับ ที่	หมวด	ค่าใช้จ่ายจริง			ค่าใช้จ่ายจริง เฉลี่ย		หมายเหตุ
		ปี 64	ปี 65	ปี 66	ปี 64-66	ปี 2567	
6	ครุภัณฑ์	23,400.00	86,130.00	156,170.00	88,566.67	60,900	
	ครุภัณฑ์สำนักงาน	23,400.00	19,960.00	20,000.00	21,120.00	52,900	
	ครุภัณฑ์ยานพาหนะและขนส่ง	-	-	50,000.00	16,666.67	-	
	ครุภัณฑ์โฆษณาและเผยแพร่	-	6,700.00	-	2,233.33	-	
	ครุภัณฑ์ไฟฟ้าและวิทยุ	-	-	-	-	-	
	ครุภัณฑ์งานบ้านงานครัว	-	-	35,000.00	11,666.67	-	
	ครุภัณฑ์การแพทย์	-	-	27,000.00	9,000.00	-	
	ครุภัณฑ์คอมพิวเตอร์	-	59,470.00	24,170.00	27,880.00	8,000	
	ครุภัณฑ์อื่นๆ	-	-	-	-	-	
7	ค่าที่ดินและสิ่งก่อสร้าง	168,700.00	-	171,065.00	113,255.00	-	
	ค่าที่ดิน	-	-	-	-	-	
	สิ่งก่อสร้าง	168,700.00	-	171,065.00	113,255.00	-	
8	แผนงาน/โครงการ	76,230.00	105,020.00	132,820.00	104,690.00	125,150	
9	ค่าสาธารณูปโภค	20,274.94	18,060.62	21,749.76	20,028.44	26,500	
	9.1 ค่าไฟฟ้า	18,881.80	16,776.62	20,570.62	18,743.01	25,000	
	9.2 ค่าน้ำประปา	-	-	-	-	-	
	9.3 ค่าโทรศัพท์	1,393.14	1,284.00	1,179.14	1,285.43	1,500	
	9.4 ค่าอินเทอร์เน็ต	-	-	-	-	-	
	9.5 ค่าไปรษณีย์	-	-	-	-	-	
	9.6 ค่าบริการสื่อสารและโทรคมนาคม (เช่น ค่าเคเบิลทีวี ค่าเช่าช่องสัญญาณดาวเทียมฯลฯ)	-	-	-	-	-	
10	รายจ่ายอื่น	-	-	11,039.00	3,679.67	-	



ลำดับ ที่	หมวด	ค่าใช้จ่ายจริง			ค่าใช้จ่ายจริง เฉลี่ย		หมายเหตุ
		ปี 64	ปี 65	ปี 66	ปี 64-66	ปี 2567	
	10.1			11,039.00	3,679.67	-	
	10.2				-		
	10.3				-		
	10.4				-		
	10.5				-		
	รวมเป็นเงิน	768,843.86	648,539.12	1,137,425.60	845,769.53	905,639.00	