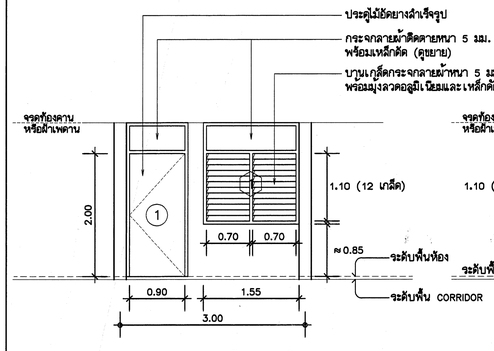

ขยาย ป.1 น.1 (ด้านทางเดิน)

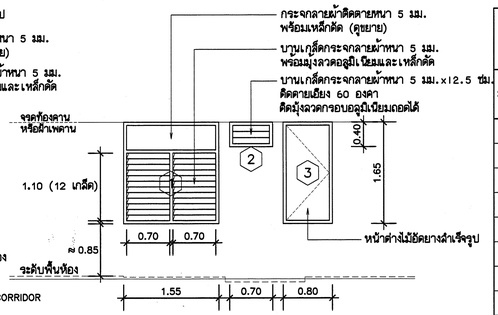

ขยาย น.1 น.2 น.3

ตารางรายละเอียด ประตู-หน้าต่าง

สัญลักษณ์	ชนิดของบาน	วงกบ	ขนาดบาน(ประมาณ)	ขนาดกรอบบาน บน	ขนาดกรอบบาน ล่าง	ขนาดกรอบบาน ข้าง	จำนวนบานต่อวงกบ 1 ช่อง	บานพับ ชนิด-ขนาด	บานพับ จำนวน/บาน	กลอน ชนิด-ขนาด	กลอน บน	กลอน ล่าง	กลอน กลาง	มือจับ ชนิด-ขนาด	มือจับ จำนวน/บาน	ธอร์ป-ธอล์ป	กุญแจลูกบิด ชนิดผิวลดเดลเลล ขัดด้าน	หมายเหตุ
1	ประตูบานเปิดไม้อัดยางสำเร็จรูป หนา 3.5 ซม.	เหล็ก2"×4"	0.90×2.00 ม.	-	-	-	1	ชนิดใช้กับวงกบเหล็ก	3	-	-	-	-	-	-	ลูกบิดประกบเดือย	1 ชุด	- ตอนบนเป็นมุ้งลวดพร้อมเหล็กดัด ที่ธอบบานและที่วงกบให้ติดห่วงเหล็ก
																		(สำเร็จตามท้องตลาด) สำหรับคล้องกุญแจ
2	ประตูบานเปิดไม้อัดยางสำเร็จรูป หนา 3.5 ซม.	เหล็ก2"×4"	0.80×2.00 ม.	-	-	-	1	ชนิดใช้กับวงกบเหล็ก	3	-	-	-	-	-	-	ลูกบิดประกบเดือย	1 ชุด	- ตอนบนเป็นกระจกลายผ้าติดตายหนา 5 มม.
3	ประตูบานเปิดไม้อัดยางสำเร็จรูป หนา 3.5 ซม.	เหล็ก2"×4"	0.80×2.00 ม.	-	-	-	1	ชนิดใช้กับวงกบเหล็ก	3	-	-	-	-	-	-	ลูกบิดประกบเดือย	1 ชุด	- ตอนบนเป็นมุ้งลวดอลูมิเนียมชนิดถอดได้
4	ประตูห้องน้ำพิวิชีสำเร็จรูป	เหล็ก2"×4"	0.70×2.00 ม.	-	-	-	1	เหล็กอบฉีบรอนซ์	3	-	-	-	-	-	-	บุ่มยางกันกระแทก	1 ชุด	- เหนือวงกบบานประตูให้เทเอ็น คสล. หนา 0.10 ม.
1	หน้าต่างบานเกล็ดกระจกลายผ้าหนา	เหล็ก2"×4"	0.70(12 เกล็ด)	-	-	-	1	-	-	-	-	-	-	ชนิดแบ็นหมุนปรับมุม	1	-	-	- ติดบานมุ้งลวดอลูมิเนียมบานพับชนิดถอดได้ พร้อมเหล็กดัด
	5 มม. เกล็ด 4" (12 เกล็ด)																	- ด้านทางเดินเหนือขึ้นไปเป็นมุ้งลวดอลูมิเนียมชนิดถอดได้ พร้อมเหล็กดัด
																		- ด้านหลังเหนือขึ้นไปเป็นกระจกลายผ้าติดตายหนา 5 มม.
2	หน้าต่างบานเกล็ดกระจกลายผ้าหนา	เหล็ก2"×4"	0.30(3 เกล็ด)	-	-	-	1	-	-	-	-	-	-	-	-	-	-	- ติดมุ้งลวดอลูมิเนียมชนิดถอดได้
	5 มม.×12.5 ซม. ติดตายเอียง 60°																	
3	หน้าต่างบานเกล็ไม้อัดยางสำเร็จรูป	เหล็ก2"×4"	0.70×1.55 ม.	-	-	-	1	ชนิดใช้กับวงกบเหล็ก	3	-	-	-	-	ไลหะอัดลอยด์ 4"	1	-	-	- กุญแจชนิดฝังในบาน

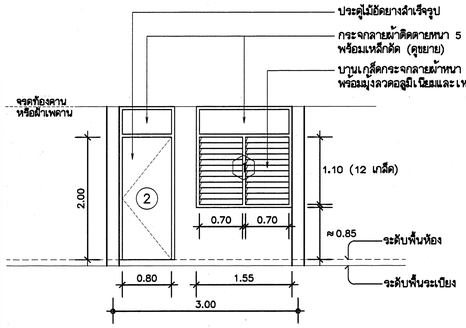

ขยาย ป.2 น.1 (ด้านระเบียง)

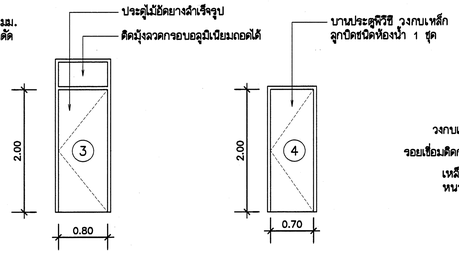

ขยาย ป.3 ขยาย ป.4

แบบขยาย ประตู-หน้าต่าง
มาตราส่วน 1 : 50

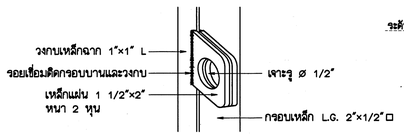

ขยายที่คล้องกุญแจ

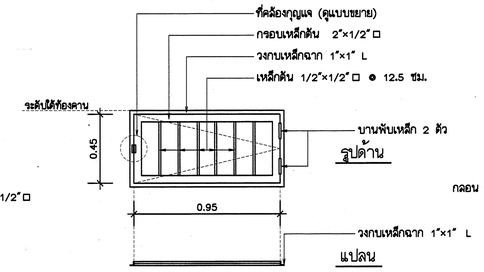

แบบขยาย น.4
มาตราส่วน 1 : 20

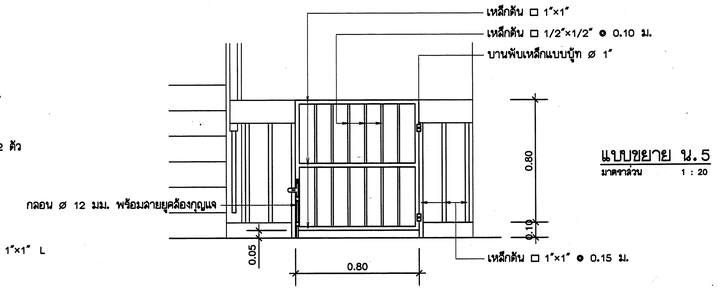

แบบขยาย น.5
มาตราส่วน 1 : 20

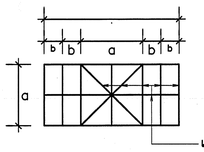

ขยายเหล็กดัด 1

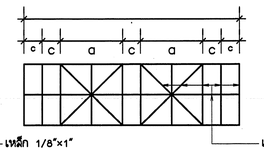

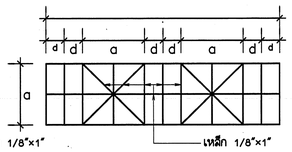

ขยายเหล็กดัด 2

แบบขยายเหล็กดัด
มาตราส่วน 1 : 25

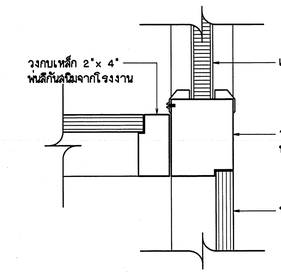

ขยายจุดต่อ ผ.3-ป.3,ผ.4-ป.3

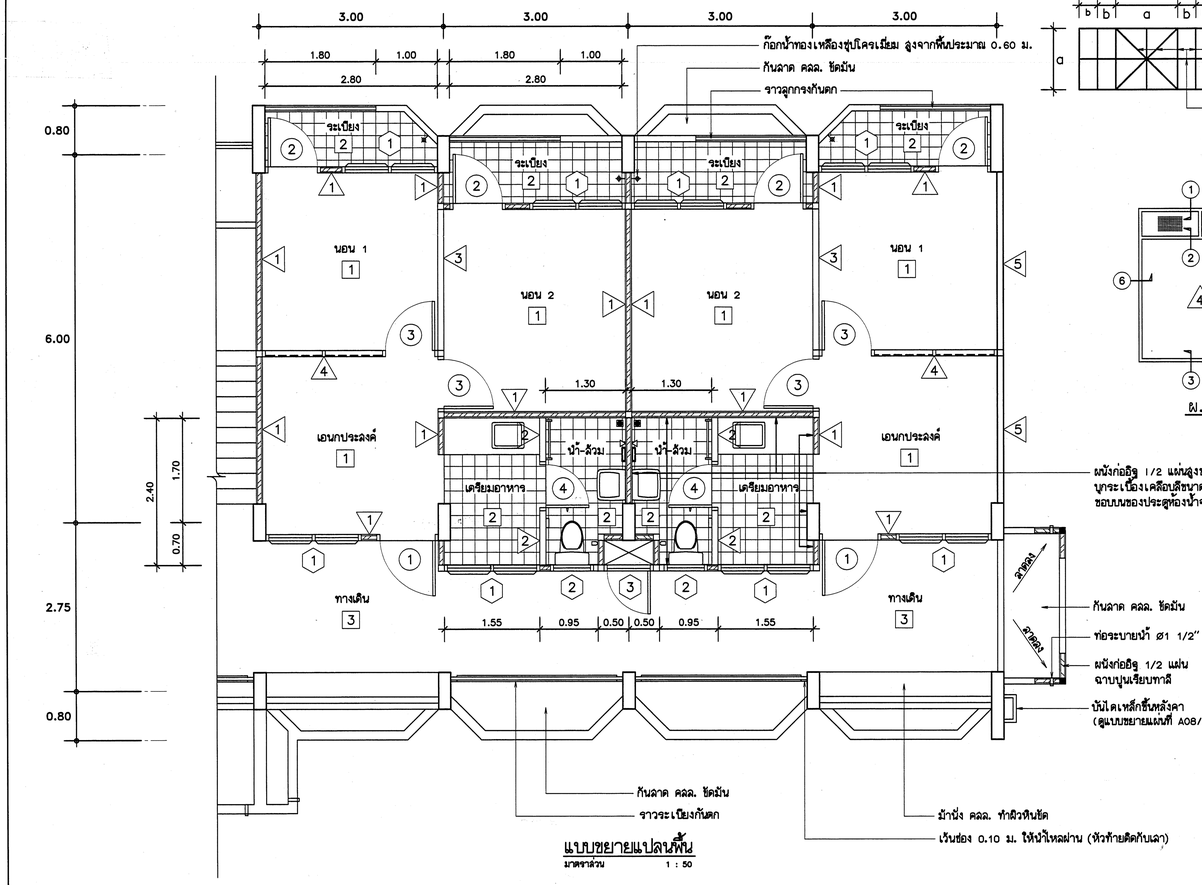

แบบขยายแปลนพื้น
มาตราส่วน 1 : 50

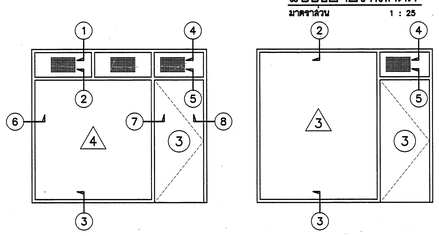

ผ.4-ป.3 ผ.3-ป.3

แบบขยายวงกบเหล็กสำเร็จรูป

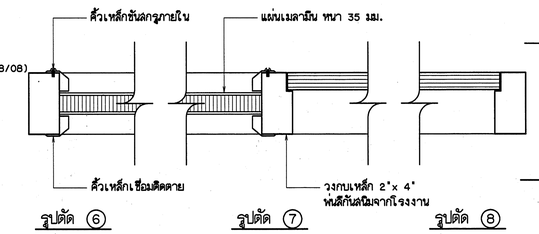

รูปตัด 6 รูปตัด 7 รูปตัด 8

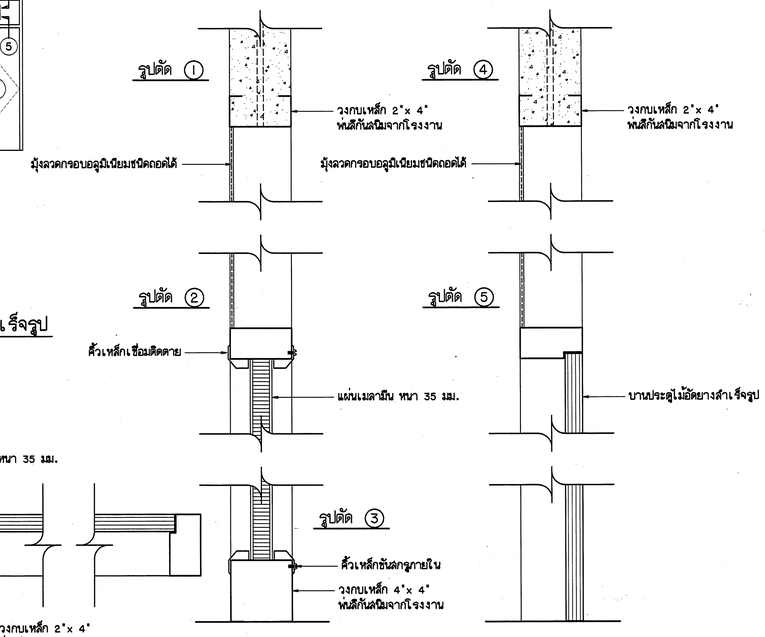

แบบขยายจุดที่แผ่นผนังชนเพดานและพื้น
มาตราส่วน 1 : 5

กองแบบแผน
สำนักอาคารปลัดกระทรวงสาธารณสุข

แบบ
อาคารพักพยาบาล 24 ห้อง
(12 ครอบครัว)

ช่างเขียน
นายกิติศักดิ์ บุญแสน
ออกแบบ
นายสหพงษ์ ทัพภวิมล
หน.งานออกแบบสถาปัตยกรรม
นายไสว จินทร์จรัญสุข
วิศวกรโยธา
นายเมธี ฉวีบุญยาศิลป์
หน.งานวิศวกรรม
นายเมธี ฉวีบุญยาศิลป์
วิศวกรไฟฟ้า
นายสุเมธ เดือนฝ่างาม
วิศวกรเครื่องกล
นายสุวิทย์ โกสินทร์
วิศวกรสุขาภิบาล
นายอาคม พันธุ์เมธาภาส
หน.ฝ่ายออกแบบก่อสร้าง
นายพิชิย อิงพินดา
ผู้อำนวยการ
นายแพทย์ทนทการ
หน.งานผังเมืองทนทการ
หน.ฝ่ายผังเมืองทนทการ
อรรถพร ทองอิราช
ผู้อำนวยการกอง
กฤษณ์ วิเชียรสินธุ์

แสดงแบบ
แบบขยายห้องพัก
แบบขยายประตู-หน้าต่าง

แบบเลขที่	แผ่นที่
9555	A06/08
	จำนวน 28
	วันที่ กพ.2544

แก้ไขแบบ

แบบก่อสร้างนี้เป็นทรัพย์สินที่มีลิขสิทธิ์ตามพระราชบัญญัติลิขสิทธิ์ ห้ามนำไปใช้หรือดัดแปลงหรือคัดลอกโดยไม่ได้รับอนุญาต